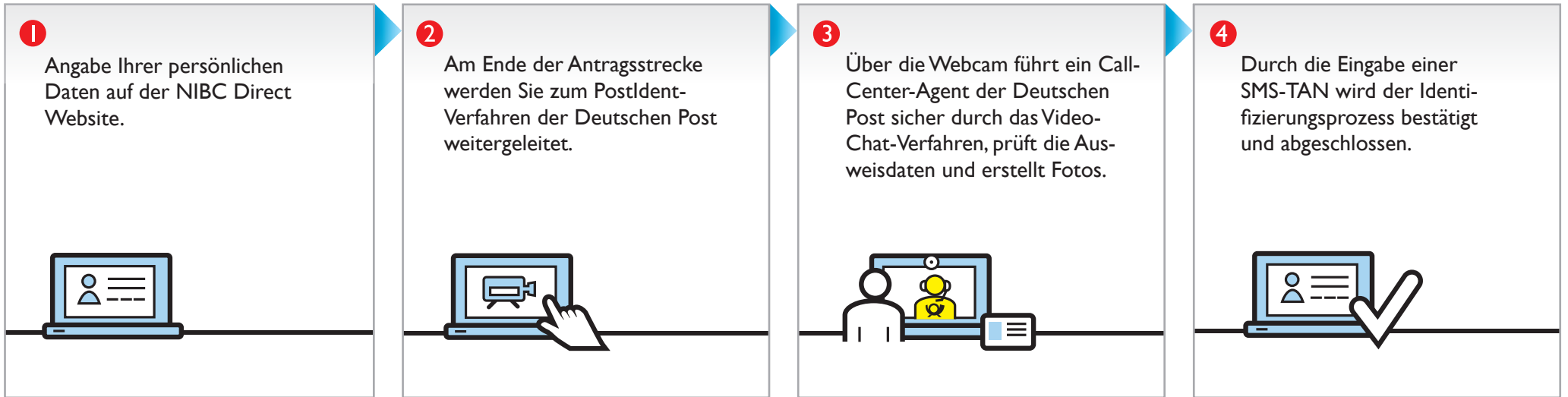


ANLEITUNG VIDEO-CHAT



1. Füllen Sie Ihren Kontoeröffnungs-Antrag online aus bis Sie zur **Übersicht Ihrer Daten** gelangen (Abb. 1).

2. Hier kommen Sie zu dem „gelben Button“ der Deutschen Post, die Sie durch den **Legitimationsprozess** führt (Abb. 2 + 3).

3. Nach erfolgreicher Legitimation und Versand Ihrer Eröffnungsunterlagen müssen Sie nichts weiter tun. Sie erhalten innerhalb weniger Tage alle wichtigen Unterlagen und können Ihr Konto einfach und bequem im Online-Banking verwalten.

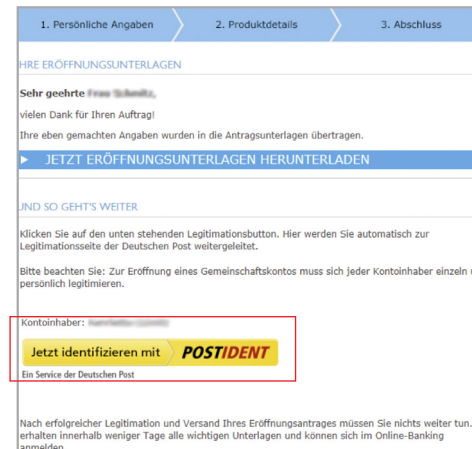


ÜBERSICHT ERÖFFNUNGSANTRAG UND PERSÖNLICHE DATEN

Bitte überprüfen Sie Ihre Angaben und korrigieren Sie diese einfach durch Anwählen der entsprechenden Postfachtabellen 1. bis 3 und Neugebete im entsprechenden Feld. Alle vorherigen Angaben bleiben dabei erhalten.

Kundenstatus	1. Kunde / Depotinhaber
Anrede / Titel	Herr
Vorname / Name	Oliver Schulz
Familienstand	getraut
Geburtsname	
Kunden-/Konten-Nr.	123456789012
E-Mail	o.schulz@nbc.de
Telefon, privat	0123456789
Telefon, mobil	
Straße / Hausnummer	Mühlweg 1
PLZ / Ort	12345 67890
Geburtsdatum	01.01.1980
Geburtsort	Berlin
Geburtsland	Deutschland
Staatsangehörigkeit	Deutschland
Steuerident.-Nr.	12345678901234567890
Beschäftigungsart	Angestellter
Branche	IT
Produktauswahl	
Produkt	Mein Girokonto (Standard)
Produkt	Mein Girokonto (Premium)
Anlagebetrag	10.000,00 Euro
Laufzeit	3 Monate
Prüfungstermin	Sonntagskassen / Video-Chat
Prüfungstermin	Sonntagskassen / Video-Chat

(Abb. 1).



Ihre ERÖFFNUNGSUNTERLAGEN

Sehr geehrte Frau Schulz,

vielen Dank für Ihren Auftrag!

Ihre eben gemachten Angaben wurden in die Antragsunterlagen übertragen.

JETZT ERÖFFNUNGSUNTERLAGEN HERUNTERLADEN

UND SO GEHT'S WEITER

Klicken Sie auf den unten stehenden Legitimationsbutton. Hier werden Sie automatisch zur Legitimationsseite der Deutschen Post weitergeleitet.

Bitte beachten Sie: Zur Eröffnung eines Gemeinschaftskontos muss sich jeder Kontoinhaber einzeln und persönlich legitimieren.

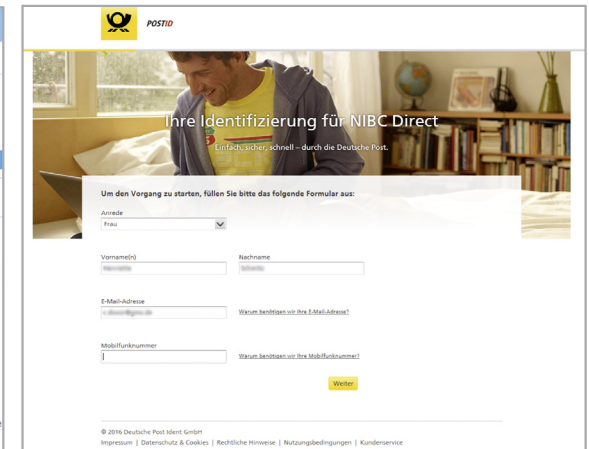
Kontoinhaber: **Oliver Schulz**

Jetzt identifizieren mit POSTIDENT

Ein Service der Deutschen Post

Nach erfolgreicher Legitimation und Versand Ihres Eröffnungsantrages müssen Sie nichts weiter tun. Sie erhalten innerhalb weniger Tage alle wichtigen Unterlagen und können sich im Online-Banking anmelden.

(Abb. 2).



Ihre Identifizierung für NIBC Direct

Einfach, schnell – durch die Deutsche Post.

Um den Vorgang zu starten, füllen Sie bitte das folgende Formular aus:

Anrede:

Vorname(n): Nachname:

E-Mail-Adresse: Worum benötigen wir Ihre E-Mail-Adresse?

Mobile Telefonnummer: Worum benötigen wir Ihre Mobile Nummer?

Weiter

© 2016 Deutsche Post Ident GmbH
 Impressum | Datenschutz & Cookies | Rechtliche Hinweise | Nutzungsbedingungen | Kundenservice

(Abb. 3).